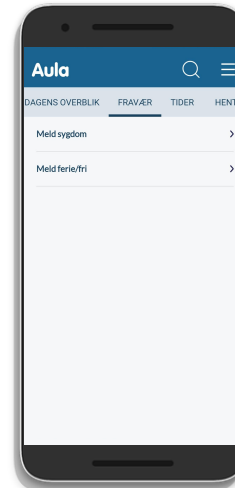


Til forældre - Forsiden

Sådan bruges Komme/gå i Aula

Find **Komme/Gå** i menuen eller under de tre prikker i appen.
Her finder du de fire faner:

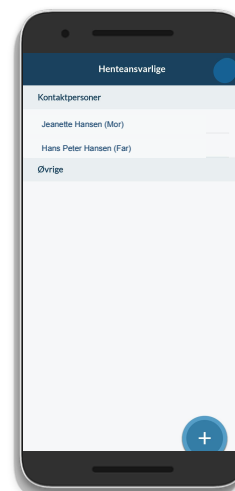
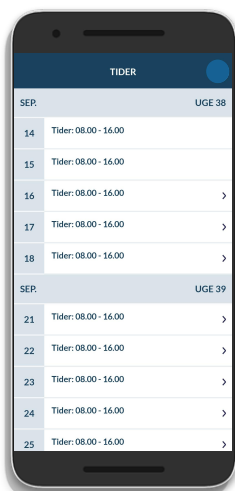


DAGENS OVERBLIK

Se hvornår dit barn er tjekket ind eller ud. Se også aftaler vedrørende afhentning. Tilføj eventuelt en bemærkning til personalet. Vær opmærksom på, at andre kan se denne bemærkning på Komme/Gå-skærmen i institutionen.

FRAVÆR

Orienter dit barns institution om ferie, sygdom og andet fravær. Barnet vil være sygemeldt, indtil du selv fjerner markeringen, eller til barnet tjekkes ind i institutionen igen. Vær opmærksom på, du forsat skal melde dit barn syg i skoledelen.



TIDER

Her har du mulighed for at fortælle, hvornår dit barn skal gå hjem, hvem der henter, eller om der måske er en legeaftale. Du kan lave en aftale på dagen eller planlægge langt ud i fremtiden. Det er altid muligt at foretage ændringer.

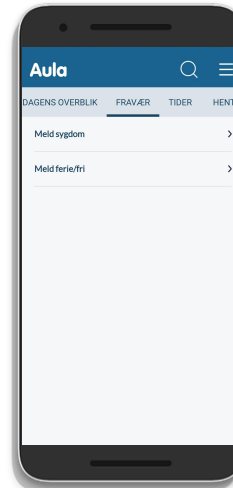
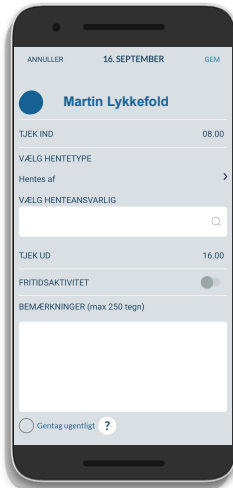
HENTEANSVARLIGE

Fortæl hvem der må hente dit barn. Hvis du har flere børn, kan du angive forskellige henteansvarlige. De henteansvarlige vil herefter fremgå under fanen **TIDER**.

Bagsiden

Sådan bruges Komme/gå i Aula

Find **Komme/Gå** i menuen eller under de tre prikker i appen.
Her finder du de fire faner:

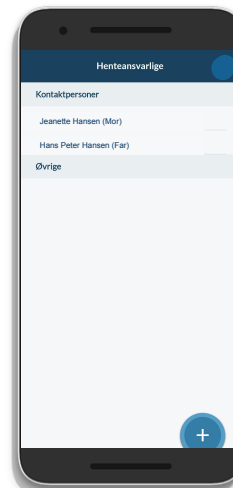
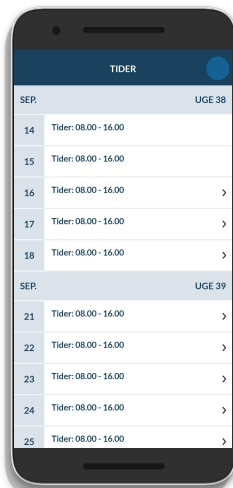


DAGENS OVERBLIK

Dagens bemærkninger er ikke muligt for børn i SFO. Det vil dog være muligt bruge funktionen i de fleste dagtilbud. Er der tale om følsomt indhold, sendes det til de rette vedkommende via "Beskeder" i Aula.

FRAVÆR

For dagtilbud har alle voksne omkring barn adgang til info om fravær.
For skoler er det KUN SFO'en der får besked ved syge- og fraværsmeldinger i Aula Komme/Gå. Husk derfor også at melde barnet syg til skolen.



TIDER

Det er her muligt at gentage aftaler ugentligt. Det kan altid ændres igen.
Ved "Selvbestemmer" i "Henteansvarlig" kan der sættes et sluttidspunkt.
Ved "Gå hjem med <barn>" skal der vælges et barn.

HENTEANSVARLIGE

Det er muligt at tilføje personer der må hente barnet. Der kan ud over "Hentes af" vælges "Selvbestemmer", "Gå hjem med <barn>" eller "Send hjem". Vær opmærksom på at der ikke nødvendigvis er alle muligheder på alle institutioner.